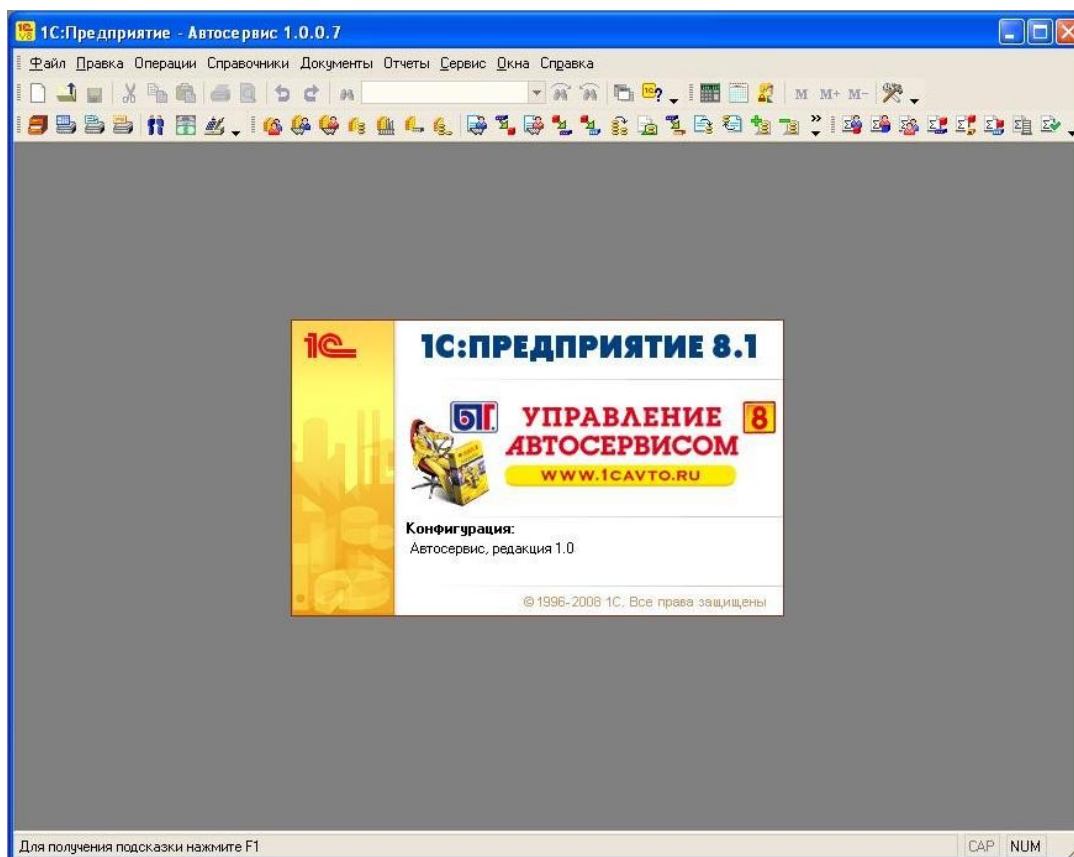
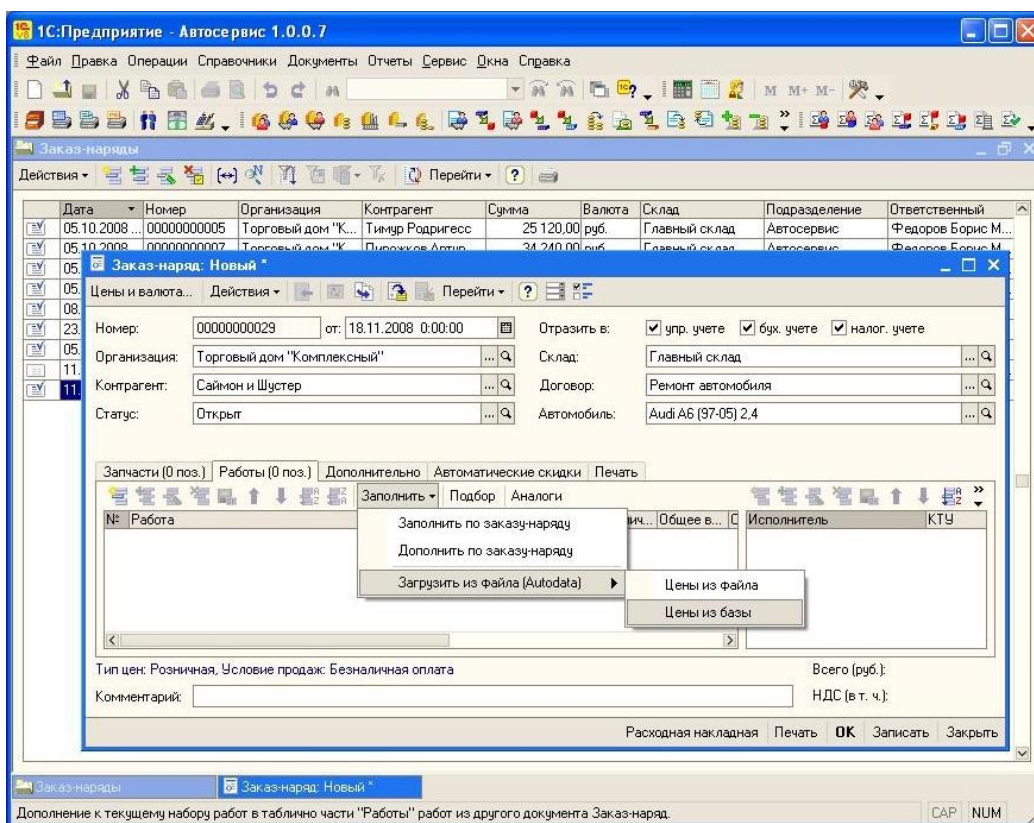


Пример импорта данных по нормам времени из программы «Autodata Нормы времени» в конфигурацию «БИТ: УПРАВЛЕНИЕ АВТОСЕРВИСОМ 8» компании 1С:Бухучет и торговля (БИТ) на платформе 1С:ПРЕДПРИЯТИЕ 8.1.

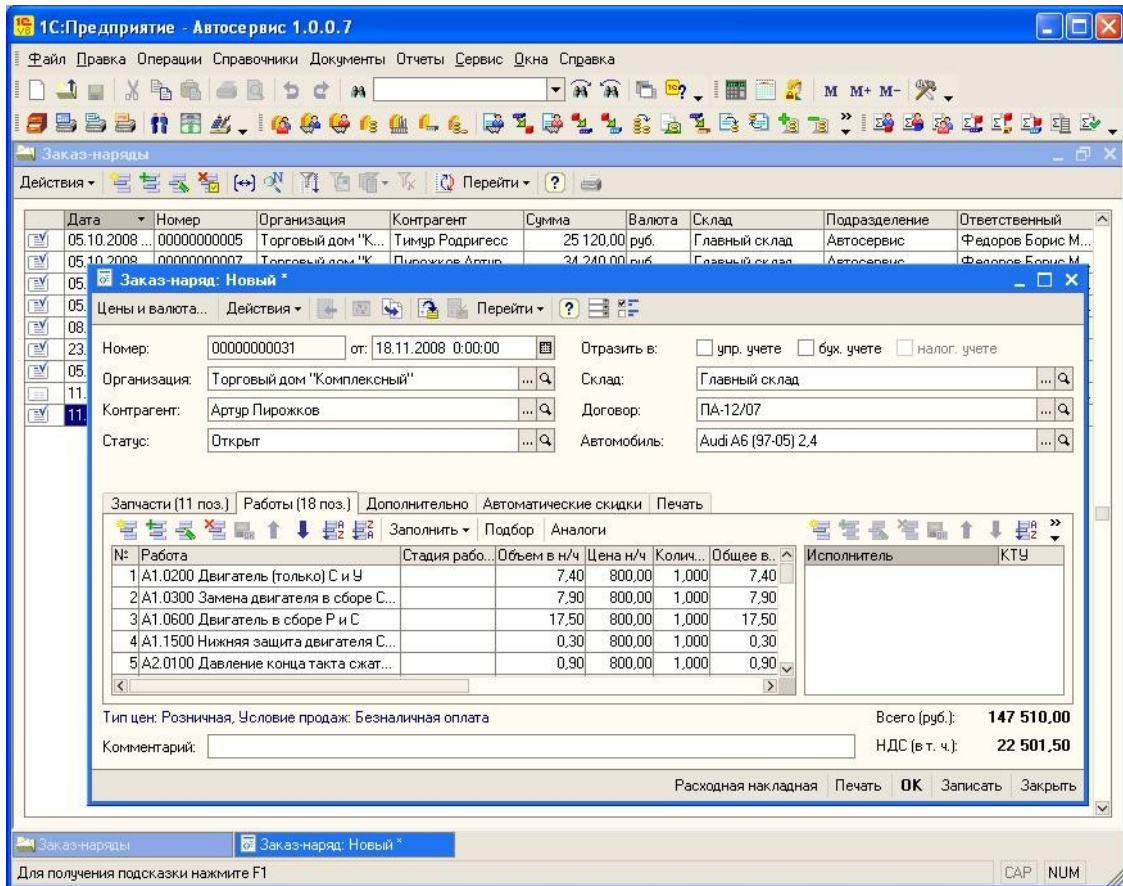


В списке документов «Заказ-Наряды» откроем существующий документ «Заказ-наряд» или создадим новый.

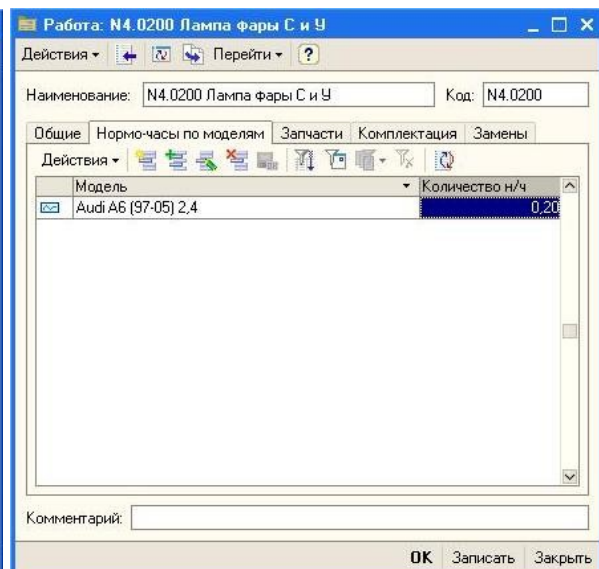
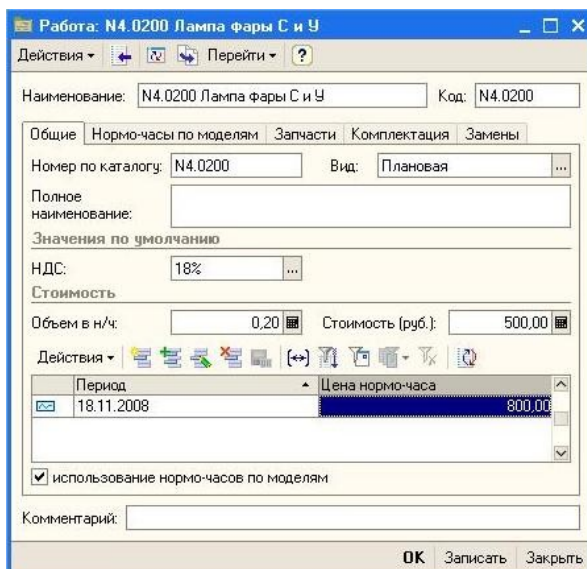
В документе откроем закладку «Работы». На закладке «Работы» выберем меню «Заполнить», а затем подменю «Загрузить из файла (Autodata)». Появится выбор: Цены из файла или Цены из базы.



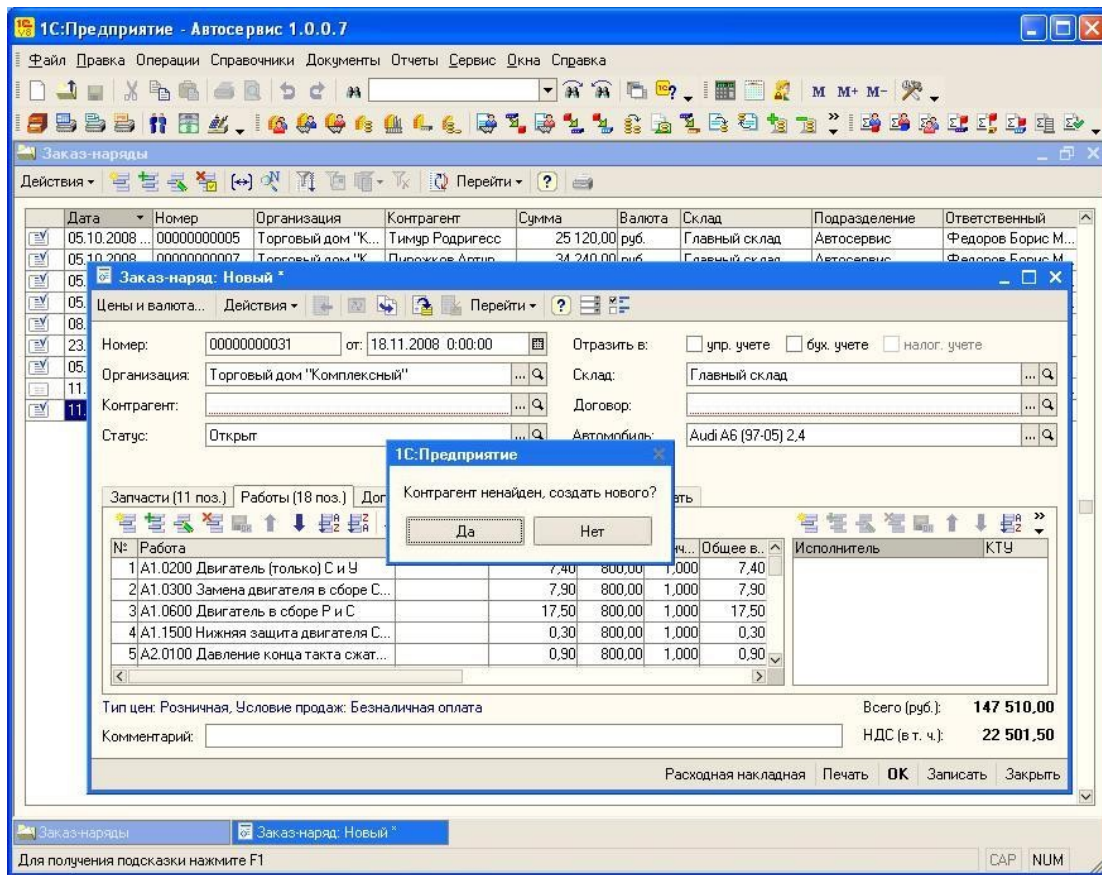
В первом случае будут загружены цены нормо-часов, указанные в файле **Autodata**. Во втором случае, цены нормо-часов и стоимость работ будут взяты из базы данных «**БИТ: УПРАВЛЕНИЕ АВТОСЕРВИСОМ 8**» в соответствии с выбранной моделью ценообразования. Конфигурация позволяет обеспечить хранение цен нормо-часов и работ в различных разрезах, в том числе, в зависимости от модели автомобиля, конкретной работы, контрагента и т.д.



При загрузке в Заказ-Наряд данных о работах из файла **Autodata** предусмотрена возможность сохранять и сами работы в базе данных конфигурации «**БИТ: УПРАВЛЕНИЕ АВТОСЕРВИСОМ 8**» для дальнейшего использования. При этом в базу будет загружена не только общая информация о новой работе с названием и кодом работы, но и количество нормо-часов с привязкой к конкретной модели автомобиля, с которой применяется данная работа.



Вместе с работами в соответствующие справочники системы автоматически загружаются данные о Контрагенте и ремонтируемом Автомобиле. При этом автоматически создаются новые автомобили и контрагенты, если они еще не были заведены в системе.



При загрузке в документ Заказ-наряд работ, которые уже ранее были сохранены в программе «БИТ: УПРАВЛЕНИЕ АВТОСЕРВИСОМ 8», автоматически в документ могут быть занесены запчасти, связанные с этими работами.

